

**CANLLAW DEFNYDDWYR –
AP CYFYNGEDIG MODERN.GOV
(fersiwn iPad)**

Cynhyrchwyd gan Wasanaethau Democrataidd Sir Gaerfyrddin.

01267 224028

Democraticservices@sirgar.gov.uk

Nod y ddogfen hon yw darparu gwybodaeth sylfaenol i Aelodau a swyddogion am ddefnyddio elfen Papurau Preifat yr Ap Mod.Gov. Mae PAPURAU PREIFAT yn golygu papurau sydd ar gael i aelodau ar gyfer eu pwyllgor perthnasol, gan gynnwys unrhyw adroddiadau eithriedig

Drwy broses gofrestru bydd gan Aelodau Etholedig a swyddogion hawl i weld y Pecyn Preifat llawn ar gyfer y Pwyllgorau y maent yn aelodau ohonynt. Caiff y pecyn ei lawrlwytho yn awtomatig ar eu dyfais.

Anfonwyd e-bost cofrestru at bob aelod er mwyn cael mynediad i Mod.Gov, gan gynnwys yr ap cyfyngedig. Ar ôl cwblhau'r broses gofrestru byddwch yn gallu gweld y papurau preifat. Am resymau diogelwch bydd yr ap cyfyngedig yn gofyn i chi roi eich enw defnyddiwr a'ch cyfrinair er mwyn cael mynediad bob tro. Os nad ydych wedi clicio ar y ddolen gyswllt hon, bydd gennych fynediad i'r papurau sydd ar gael i'r cyhoedd cyffredinol yn unig.

Ap cyfyngedig – Sir Gar Private neu Carmarthenshire Private

Ap cyhoeddus – Sir Gar neu Carmarthenshire

Pan fydd eich dyfais wedi'i gofrestru ar yr ap cyfyngedig, byddwch yn gallu gweld yr holl ddogfennau, gan gynnwys adroddiadau eithriedig, ond dim ond ar gyfer y Pwyllgorau yr ydych yn aelod ohonynt.

Os nad ydych wedi cofrestru eich dyfais, cysylltwch â'r Gwasanaethau Democrataidd a fydd yn anfon dolen gofrestru newydd atoch.

Os oes angen help arnoch i gofrestru'r ap cyfyngedig, gweler y ddolen fideo hon (bydd yn agor mewn ffenestr newydd):-

<uploads/47/Registering the restricted app.mp4>

Y Cynnwys

Y Cynnwys

Mewngofnodi	3
Dewis Pwyllgorau i'w gweld	4
Gosodiadau	5 - 6
Pori drwy'r dogfennau:-	
Clo a Nodau Tudalen	7
Chwilio'r testun	8
Ymlaen tudalen/ Yn ôl tudalen	9
Chwilio yn ôl rhif y dudalen	10
Nodiadau	11
Canllaw cyflym i'r Eiconau	15

1. Mewngofnodwch ar eich dyfais

2. Chwiliwch am ap Mod.Gov

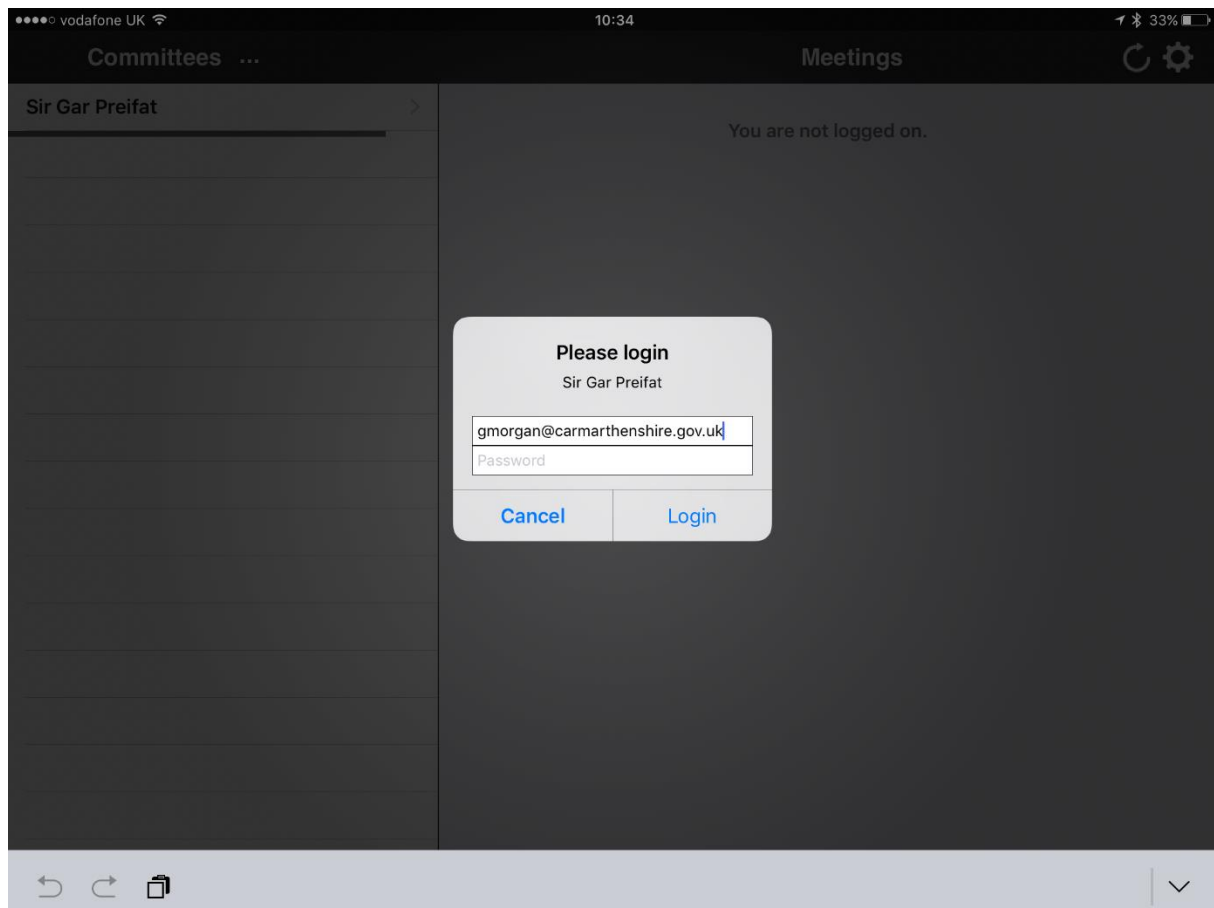


neu



3. Pan ofynnir ichi, rhowch eich cyfeiriad e-bost a'ch cyfrinair

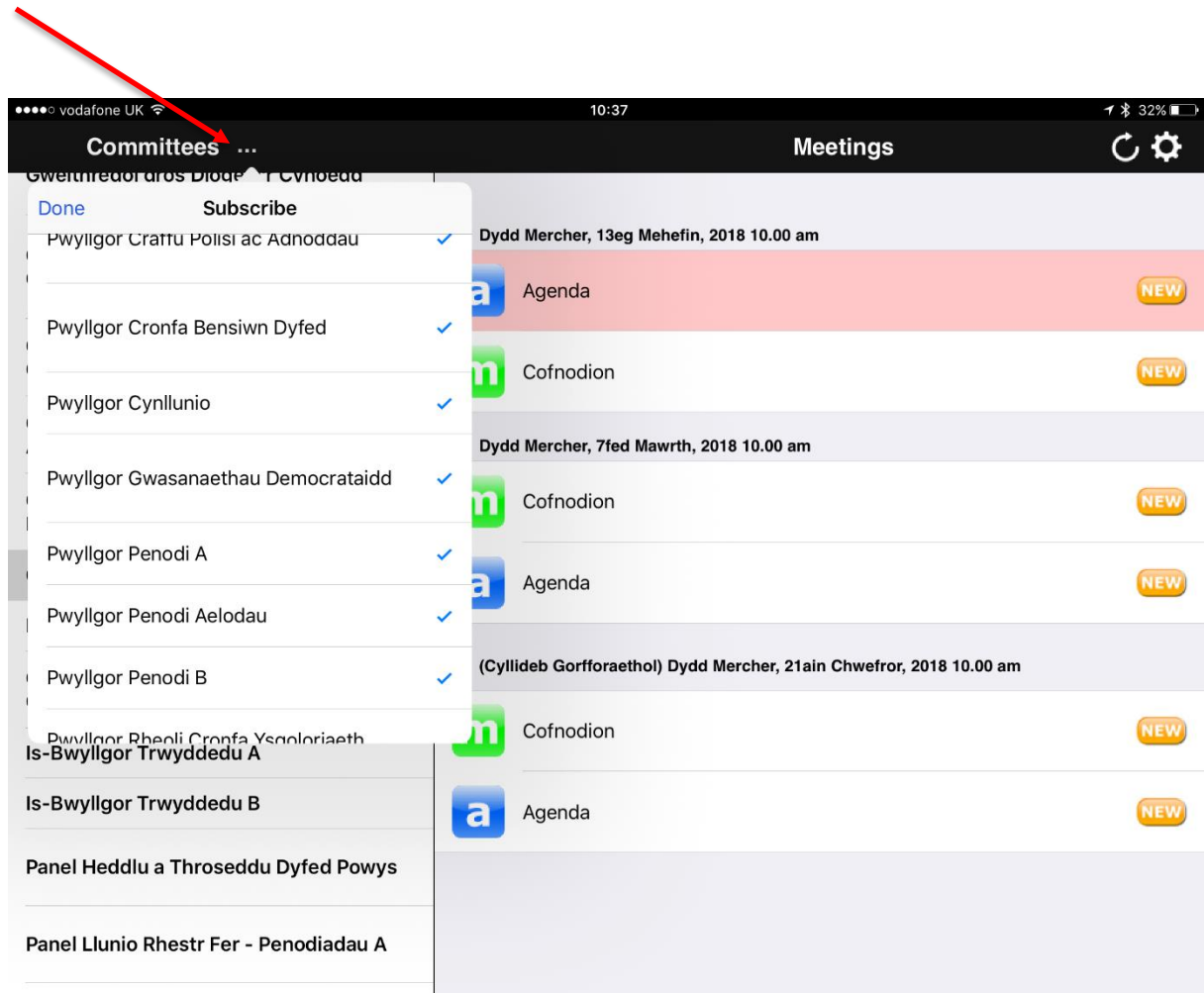
- Cofiwch y bydd angen eich cyfeiriad e-bost llawn ac fel rheol eich cyfrinair rhwydwaith (os ydych wedi gofyn i'r Gwasanaethau Democraidd am gyfrinair gwahanol, defnyddiwch hwnnw)



Pan fyddwch wedi mewngofnodi i'r ap gallwch newid pa gyhoeddwr rydych yn edrych arno yn y gornel chwith uchaf.

Dewiswch y Pwyllgorau yr hoffech eu gweld (gallwch ychwanegu rhagor unrhyw bryd):-

Dewiswch y Pwyllgorau yr hoffech eu gweld drwy bwysu ar enw pob pwyllgor a bydd tic glas yn ymddangos, yna cliciwch ar Wedi Gwneud (*Done*)



Bydd yr ap wedyn yn lawrlwytho'r dogfennau (gall hyn gymryd peth amser).
Pwyswch ar y cyfarfod i weld y ddogfen

Siart lliwiau:-

Glas llachar - Dogfen wedi'i lawrlwytho

Glas golau - Dogfen wrthi'n lawrlwytho

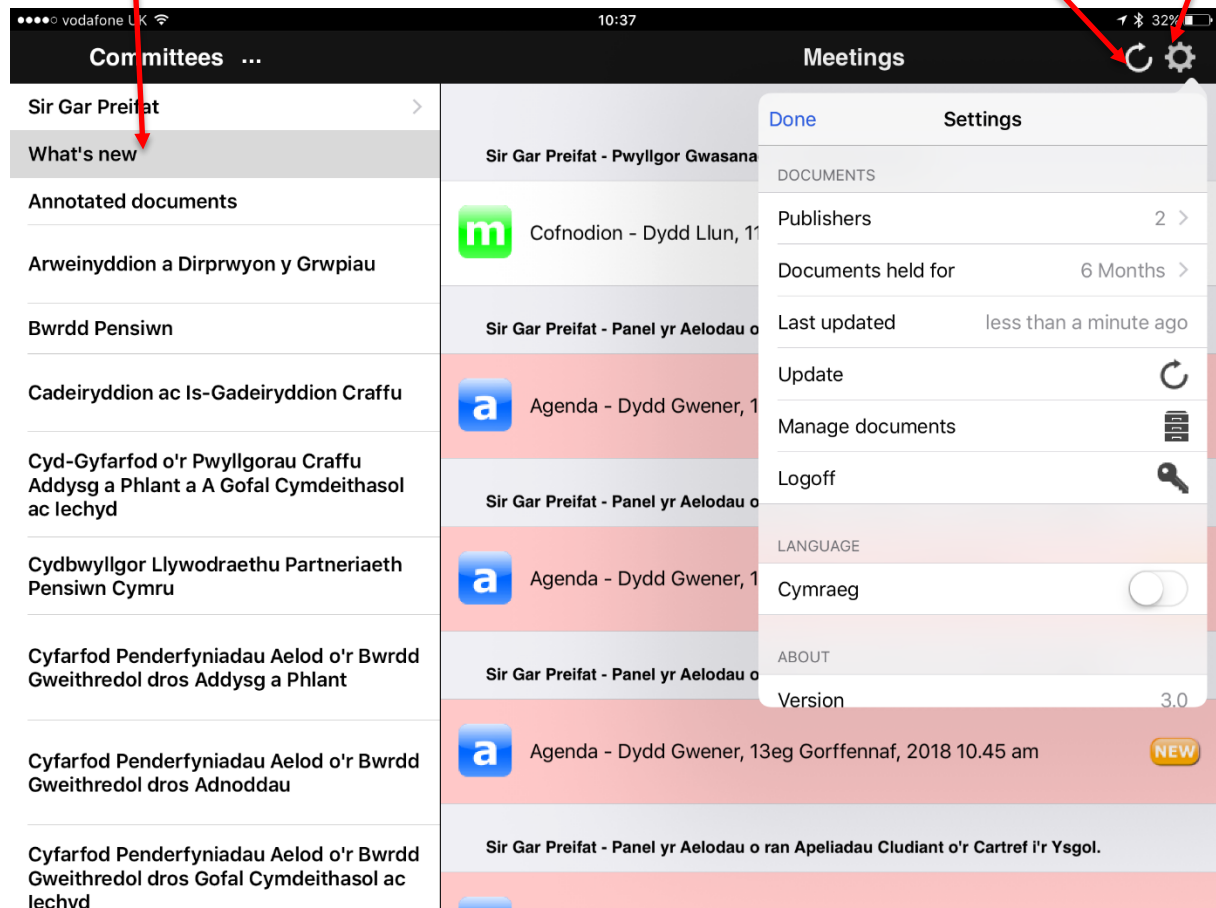
Os yw'r Pwyllgor yn ymddangos yn wyn, nid oes adroddiadau sydd wedi'u heithrio; os yw'r Pwyllgor yn ymddangos yn binc, mae'r agenda yn cynnwys gybodaeth sydd wedi'i heithrio.

Gosodiadau

Mynnwch gip ar y cyhoeddiadau diweddar

Botwm Adnewyddu

Dewislen



Rheoli eich gosodiadau:-

Mae'r ddewislen o dan y gogen ar y gornel dde uchaf yn caniatáu ichi

- ddewis o blith cyhoeddwr eraill a gwybodaeth gyhoeddus gan awdurdodau lleol eraill
- newid iaith yr ap cyfan er mwyn i'r dewislenni ymddangos yn Gymraeg
- dewis am ba hyd y bydd y dogfennau'n cael eu cadw yn ap Mod.Gov, gan dybio nad oes angen ailosod yr ap am ba reswm bynnag ymhen 3

mis. Os oes dogfennau penodol yr hoffech eu cadw am gyfnod hirach, mae modd eu pinio yn yr Ap.

1. **Gosodiadau**



2. **Rheoli**



Dogfennau

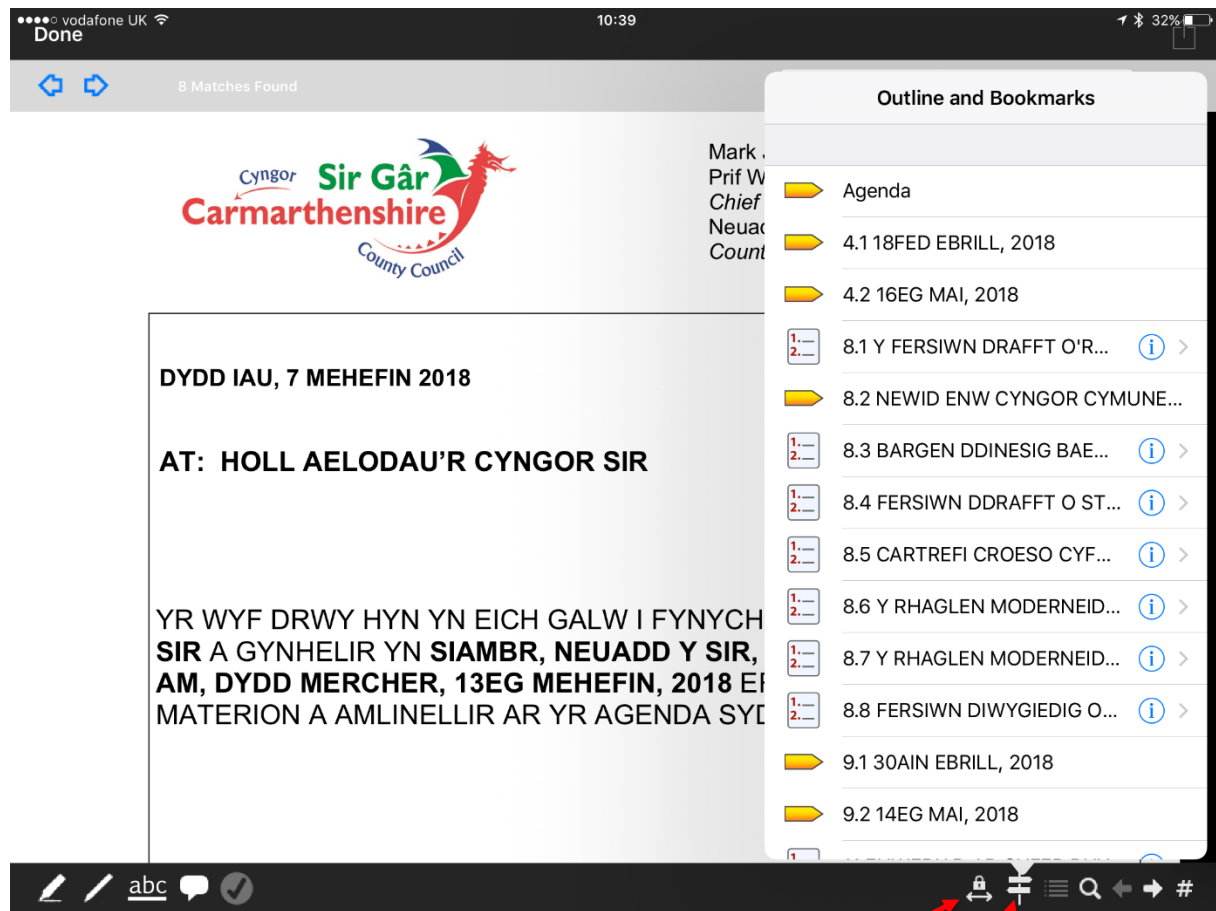
3. Dewiswch y Ddogfen (dogfennau) Perthnasol



4. **Pinio**

Sylwer, ni fydd modd defnyddio dogfennau Preifat, gan gynnwys Papurau Cyhoeddus mewn Pecyn Preifat, y tu fas i'r rhaglen benodol honno o ap Mod.Gov.

Pori drwy becyn o ddogfennau



Pwyswch ar y clo i gloi'r sgrîn neu datglowch i glosio neu ymbellhau

Defnyddiwch y nodau tudalen sefydlog i symud rhwng eitemau agenda ac adroddiadau



Mae'r nodyn tudalen cyntaf yn dynodi'r eitem, mae'r ail yn dynodi bod gan yr eitem atodiadau ychwanegol

Chwilio'r testun –

Cam 3

Cam 2

8. YSTYRIED ARGYMHELLION Y BWRDD GWEITHREDOL O RAN Y MATERION CANLYNOL:-

8.1	Y FERSIWN DRAFFT O'R CANLLAWIAU CYNLLUNIO ATODOL – YNNI GWYNT AC YNNI'R HAUL CYNLLUN DATBLYGU LLEOL SIR GAERFYRDDIN	23 - 70
8.2	NEWID ENW CYNGOR CYMUNED TRE-LECH AC ENW SAESNEG CYNGOR CYMUNED CWARTER BACH	71 - 74
8.3	BARGEN DDINESH BAE ABERTAW	75 - 180
8.4	FERSIWN DDRAFFT O STRATEGAETH GORFFORAETHOL NEWYDD 2018-23	181 - 228

EICH CYNGOR **arleinamdani**
www.sirgar.llyw.cymru

YOUR COUNCIL **doitonline**
www.carmarthenshire.gov.wales

Tudalen 4

Page 4 of 438

Cam 1

Dewiswch fotwm chwilio'r testun ac yna rhowch eich testun yn y blwch chwilio; gwasgwch y bysell 'return' a bydd y gair yn cael ei amlygu. I weld rhagor, defnyddiwch y saethau glas ar frig y sgrîn, ar yr ochr chwith.

Ymlaen tudalen/ Yn ôl tudalen

Done 10:39 32%

8 Matches Found

Cyngor Sir Gâr Carmarthenshire County Council

DYDD IAU, 7 MEHEFIN 2018

AT: HOLL AELODAU'R CYNGOR SIR

YR WYF DRWY HYN YN EICH GALW I FYNYCH SIR A GYNHELIR YN SIAMBR, NEUADD Y SIR, AM, DYDD MERCHER, 13EG MEHEFIN, 2018 E...
MATERION A AMLINELLIR AR YR AGENDA SYD...

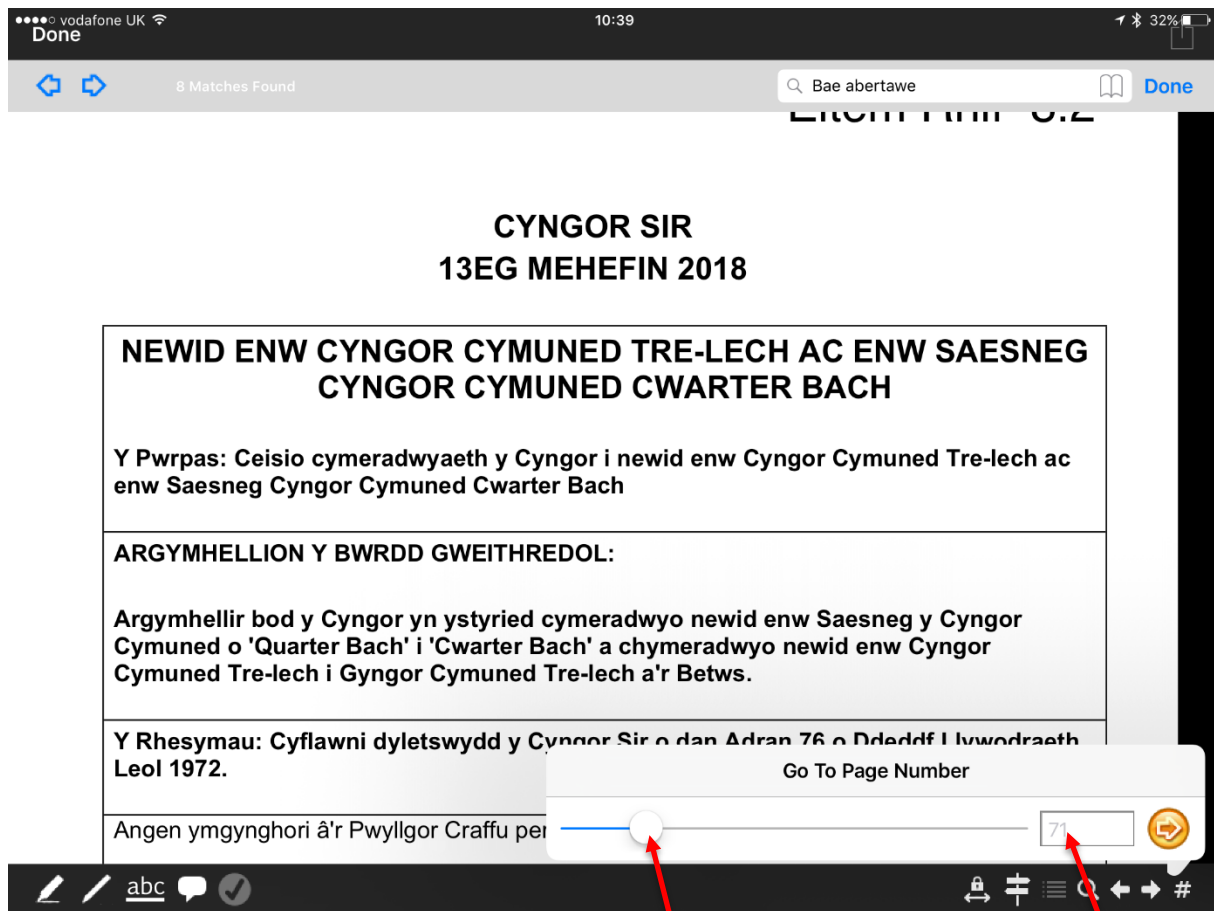
Outline and Bookmarks

- Agenda
- 4.1 18FED EBRILL, 2018
- 4.2 16EG MAI, 2018
- 8.1 Y FERSIWN DRAFFT O'R... (i) >
- 8.2 NEWID ENW CYNGOR CYMUNE...
- 8.3 BARGEN DDINESIG BAE... (i) >
- 8.4 FERSIWN DDRAFFT O ST... (i) >
- 8.5 CARTREFI CROESO CYF... (i) >
- 8.6 Y RHAGLEN MODERNEID... (i) >
- 8.7 Y RHAGLEN MODERNEID... (i) >
- 8.8 FERSIWN DIWYGIEDIG O... (i) >
- 9.1 30AIN EBRILL, 2018
- 9.2 14EG MAI, 2018

abc

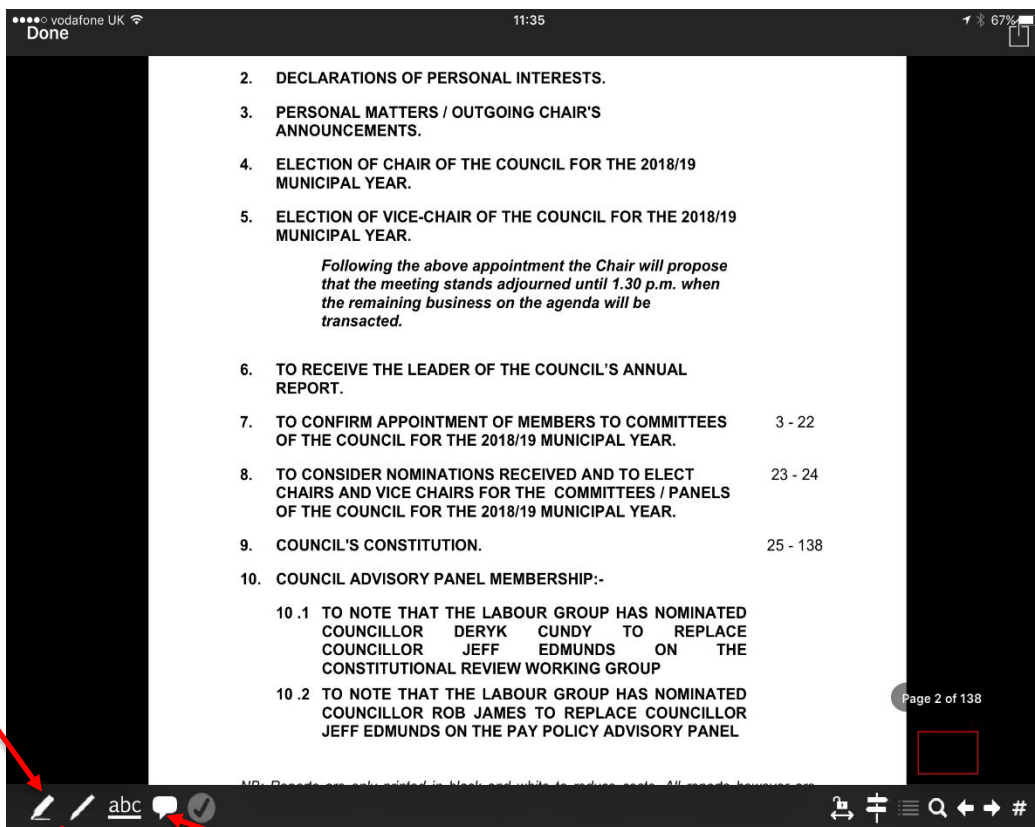
← → 🔍 #

Chwilio yn ôl rhif y dudalen



Neidio i dudalen benodol – teipiwch rif y dudalen neu sgroliwch gan ddefnyddio'r bar

Rhoi Nodiadau ar Bapurau/Ychwanegu nodau tudalen



Amlygu'r testun

Offeryn ysgrifennu neu ddarlunio

Tanlinellu testun

Mewnosod Sylwadau

Fideo ar sut mae rhoi nodiadau ar ddogfen drwy'r Ap (bydd yn agor mewn ffenestr newydd):

[uploads/47/Annotating a document.mp4](https://www.carmarthenshire.gov.uk/uploads/47/Annotating_a_document.mp4)

Bwrw golwg ar y dogfennau yr ydych wedi rhoi nodiadau arnynt

Pan fyddwch wedi rhoi nodiadau ar ddogfen, os dewiswch y Pwyllgor y mae'r ddogfen yn perthyn iddo bydd yr eicon canlynol yn ymddangos wrth enw'r ddogfen yn y rhestr o ddogfennau, i ddynodi bod nodiadau arno.



Os hoffech weld pob dogfen yr ydych wedi rhoi nodiadau arnynt, caewch unrhyw ddogfennau sydd ar agor er mwyn mynd yn ôl i'r brif sgrîn a phwyswch ar 'Dogfennau sydd â nodiadau'.

The screenshot shows a mobile application interface with a dark header. The left side is titled 'Committees ...' and the right side is titled 'Meetings'. The 'Committees' list includes: Sir Gar Preifat, What's new, Annotated documents (highlighted with a red arrow), Arweinyddion a Dirprwyon y Grwpiau, Bwrdd Pensiwn, Cadeiryddion ac Is-Gadeiryddion Craffu, Cyd-Gyfarfod o'r Pwyllgorau Craffu Addysg a Phlant a A Gofal Cymdeithasol ac Iechyd, Cydbwyllgor Llywodraethu Partneriaeth Pensiwn Cymru, Cyfarfod Penderfyniadau Aelod o'r Bwrdd Gweithredol dros Addysg a Phlant, Cyfarfod Penderfyniadau Aelod o'r Bwrdd Gweithredol dros Adnoddau, and Cyfarfod Penderfyniadau Aelod o'r Bwrdd Gweithredol dros Gofal Cymdeithasol ac Iechyd. The 'Meetings' list includes: Carmarthenshire Private - Licensing Sub Committee A, Carmarthenshire Private - County Council, Sir Gar Preifat - Cyngor Sir, Carmarthenshire Private - Education & Children Scrutiny Committee, and Sir Gar Preifat - Panel yr Aelodau o ran Apeliadau Cludiant o'r Cartref i'r Ysgol. Each meeting entry has a blue 'a' icon and a pencil icon.

Diogelu dogfennau rhag cael eu dileu'n awtomatig

Dewis y dogfennau perthnasol

Yn gyntaf, mae angen ichi ddewis y dogfennau yr hoffech eu diogelu rhag cael eu dileu'n awtomatig.


Caewch unrhyw ddogfennau sydd ar agor er mwyn mynd yn ôl i'r brif sgrîn.

Pwyswch ar enw'r Pwyllgor perthnasol (neu pwyswch ar 'Dogfennau sydd â nodiadau' os hoffech ddewis dogfennau o wahanol bwyllgorau).



Pwyswch ar eicon y cwpwrdd ffeilio ar frig eich sgrin, ochr dde.

Pwyswch ar y dogfennau er mwyn eu dewis (rhoddir tic wrth ochr y dogfennau a ddewisir).



Sylwer: gallwch ddad-ddewis dogfen a diciwyd drwy bwyso arni.

Pinio dogfennau a diciwyd er mwyn eu diogelu rhag cael eu dileu'n awtomatig ar ôl y cyfnod a ddynodwyd

Fel y dangosir yn Adran 8.1, bydd yr holl ddogfennau y byddwch yn eu lawrlwytho drwy ap mod.gov yn cael eu dileu'n awtomatig ar ôl y cyfnod a nodwyd yn eich Gosodiadau , oni bai eich bod yn diogelu dogfennau penodol rhag cael eu dileu'n awtomatig.



Pwyswch ar eicon y pin ar waelod y sgrîn er mwyn pinio'r dogfennau y ticioch yn Adran 9.1.

Dangosir y dogfennau sydd wedi'u pinio gan eicon pin.



Agenda



Dad-binio dogfennau a diciwyd er mwyn iddynt gael eu dileu'n awtomatig ar ôl y cyfnod a ddynodwyd



Pwyswch ar eicon y pin ar waelod y sgrîn er mwyn dad-binio'r dogfennau y ticioch yn Adran 9.1.

Dileu dogfennau y rhoddwyd nodiadau arnynt

Gallwch ddileu dogfennau y rhoddwyd nodiadau arnynt os nad ydych eisiau eu cadw ac nad ydych eisiau aros tan iddynt gael eu dileu'n awtomatig.

Pwyswch ar 'Dogfennau sydd â nodiadau'.



Pwyswch ar eicon y cwpwrdd ffeilio ar frig eich sgrin, ochr dde.

Ticiwch y dogfennau - sydd â nodiadau arnynt - yr hoffech eu dileu.









Pwyswch ar yr eicon Sbwriel ar waelod y sgrîn – ni fydd y dogfennau y rhoddwyd nodiadau arnynt a gafodd eu ticio gennych bellach yn ymddangos yn y rhestr 'Dogfennau sydd â nodiadau'.

Sylwer: peidiwch â phoeni os byddwch yn dileu dogfen wreiddiol (hynny yw, un heb nodiadau) ar gam. Bydd eicon y ddogfen yn cael ei droi'n lliw llwyd yn rhestr y dogfennau. Y cyfan sydd angen ichi ei wneud yw pwysu ar yr eicon i'w lawrlwytho eto neu fe gaiff ei lawrlwytho'n awtomatig gyda'r diweddariad nesaf.







Monday, 4th March, 2013 11.00 am

 Agenda






Pwyswch ar ddogfen i'w lawrlwytho a'i darllen:

	Agenda
	Cofnodion
	Dogfennau pellach/adroddiad atodol
	Dogfen wrthi'n lawrlwytho
	Â nodiadau
	Dileu (sweipiwch enw'r ddogfen i'w hagar)

Pori trwy'r dogfennau

	Neidio i'r nodau tudalen
	Neidio i'r nodiadau
	Chwilio'r testun
	Yn ôl tudalen
	Ymlaen tudalen
	Neidio i dudalen rhif... – teipiwch rif y dudalen

Eiconau nodiadau

	Amlygu
	Ysgrifennu / darlunio
	Tanlinellu testun
	Teipio
	Derbyn nodiadau

Mae angen ennyd ar ddogfennau a lawrlwythwyd yn ddiweddar cyn y gellir rhoi nodiadau arnynt. Pan fydd y ddogfen yn barod bydd yr eiconau hyn sy'n ymwneud â nodiadau a phori yn ymddangos ar waelod y sgrin